

AUTOBACS ASM YOKOHAMA

〒231-0801 神奈川県横浜市新山下2-4-7

TEL 045-629-0905

www.autobacs-asm.com

品番 AB07-IN/F FRP製

	構成パーツ	数
①	フェンダーインナーカバー 左右	各1
②	リベット D-64 (知足タイプ)	16
③	リベット D-43	4

●取付方法

1. インナーフェンダーを車体より外す
 ※純正インナーフェンダーが強く当たる部分はカッター等でカットする (図1参照)
 ※カットし過ぎない様数回に分けて確認しながらのカットをお勧めします
 ※20~30mmは取付しろを確保する事 (図3点線部参照)
2. 加工した純正インナーフェンダーを車体に取り付ける
 ※インナーフェンダーカバーをフェンダー折返し部分 図2の矢印方向に押しつけるようにセットする (図2参照)
3. セット終了後インナーフェンダーカバー及び本体にΦ5mmキリで穴をあけ付属のリベット (D-64) で留める
 ※フェンダー上部は隙間が少ない為フェンダーに穴を空けないよう注意する

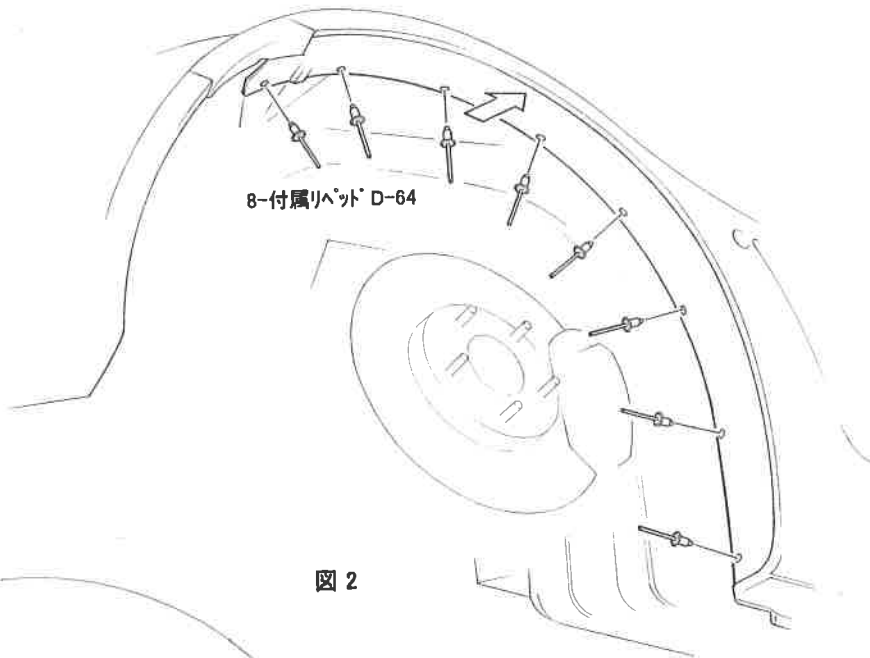


図 2

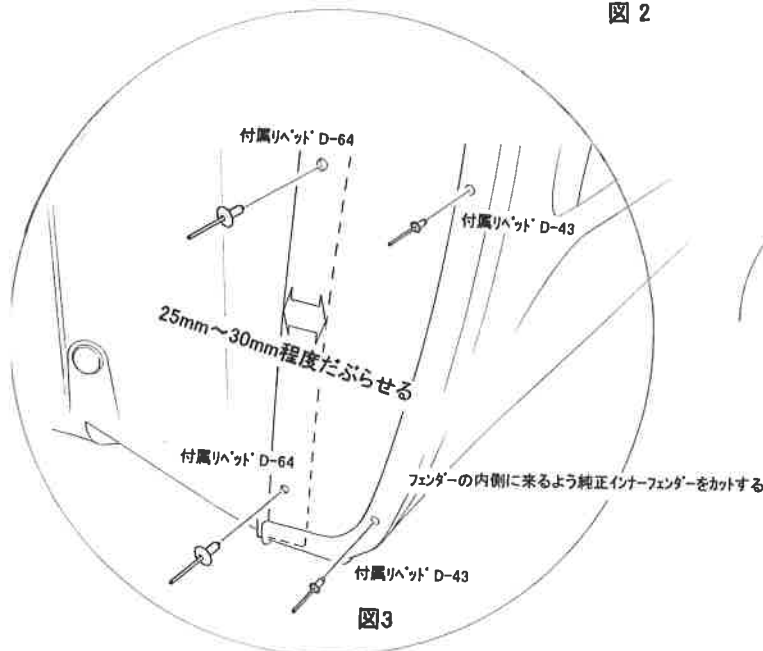


図3

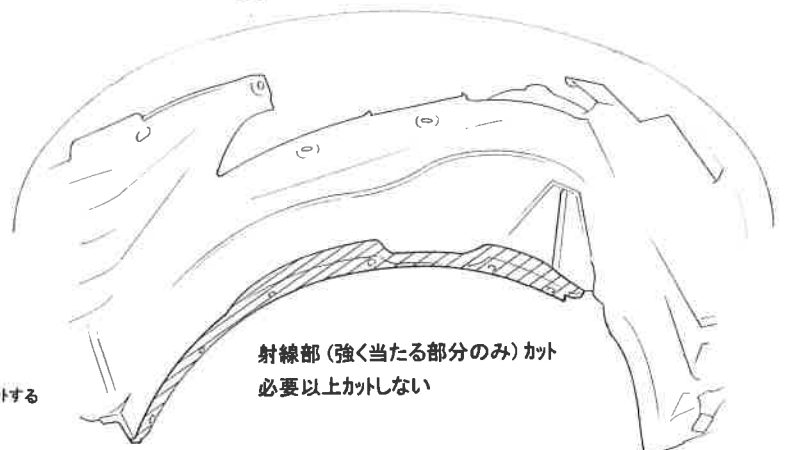


図 1